

# Web-SWMSYS簡易マニュアル

## [団体・競技者登録内容変更／期中異動編]

(ログイン～提出書類プリントアウトまで)

※本マニュアルは、団体・競技者の登録内容変更および年度途中で他団体から期中異動(転入)する競技者の登録を行うためのマニュアルです。

### 【提出書類】

◇ 団体・競技者登録内容確認書

※北海道水泳連盟HPよりダウンロードのこと。「登録・申請」 → 「Web-SWMSYSについて」に掲載

### 【書類提出先】

◇ FAXの場合

北海道水泳連盟事務局 011-820-1685

◇ 郵送の場合

〒062-0905 札幌市豊平区豊平5条11丁目1-1 北海道立総合体育センター内  
(一財)北海道水泳連盟 情報システム委員会 宛

### 【注意】

期中異動登録の際に登録料が発生する場合は、簡易マニュアル「年度登録編」トップページを参照のうえ手続きを行ってください。

### 【Web-SWMSYSログイン準備】


(公財)日本水泳連盟HPまたは、(一財)北海道水泳連盟HPから「競技者登録・エントリー Web-SWMSYS」を開く。

日本水泳連盟ホームページアドレス <http://www.swim.or.jp/>

北海道水泳連盟ホームページアドレス <http://hokkaido.swim.or.jp/>

Web-SWMSYSログインページアドレス <https://www.japan-swimming.jp/>

### 【Web-SWMSYSログイン時の注意】

IE(Internet Explorer )以外のブラウザでの動作確認はされていません。IEのバージョンにより表示されない事もあります。(IE5以上は確認済み)

ログイン出来ない(表示されない)場合は、互換表示モードをお使いください

※IE以外(chrome・Edge等)のブラウザでログインした場合、登録料が発生する競技者登録は行えません。

※不明な点はお問合せください。 連盟事務局情報システム委員会 TEL 011-820-1684 火～金 10時～17時

# 目 次

1－ログイン・・・・・・・・・・・・・・・・・・・・・・・・	1 P
2－期中異動（転入）・・・・・・・・・・・・・・・・	1 P
2－A 転入する競技者の登録番号・生年月日がわかる場合	2 P
2－B 転入する競技者の登録番号・生年月日がわからない場合	3 P
3－年度登録未更新競技者の期中異動（転入）	4 P
3－A 転入登録した競技者が表示されない場合	4 P～
3－B 転入登録した競技者に「未申請」の表示がある場合	6 P～
4－団体・競技者の登録内容変更	
4－A 団体の登録内容変更	8 P
4－B 競技者の登録内容変更	9 P
登録団体機能メニューの紹介	10 P

※ページ数は資料の上部に記載されています。

## 1-ログイン

(1)

- ① ユーザーIDに団体番号(半角英数)を入力。
- ② パスワード(半角英数)を入力。※初期値は0000
- ③ 操作者名(漢字・ローマ字等)を入力。
- ④ 団体電話番号(半角英数)を入力後、ログインを押す。

競技区分  
 競泳  飛込  
 水球  シンクロナイズドスイミング  
 日本泳法  オープンウォーター

ユーザーID

パスワード

氏名   
半角文字で4桁以上(全角文字で2文字以上)(混在可)

連絡先   
半角数字(局番のつなぎは半角の「-」)

大会集計専用ログインは[こちら](#)

IE5以上で動作確認しています。

(2)  を押し、競技者登録ログイン画面を開く。

Welcome  
 JAPAN Swimming Federation  
 公益財団法人日本水泳連盟

Top 大会・記録 **競技者登録**

競泳  
 会員ページ

(3)

- ① 競技者登録用ユーザ名(初期値はuser)を入力。
- ② 競技者登録用パスワード(初期値は1111)を入力。  
※いずれも半角英数
- ③ 「同意します」にチェックを入れ、ログインを押すと登録団体機能メニュー画面に変わります。

競技者登録用のユーザ名とパスワードを入力してログインボタンを押してください。

競技者登録用ユーザ名

競技者登録用パスワード

団体登録及び競技者登録の事前確認について

公益財団法人日本水泳連盟(以下「本連盟」という。)の、団体登録及び競技者登録を行う方は、《競技者登録規則》と《公式競技会及び公認競技会における個人情報及び肖像権に関する取扱いについて》の記載内容についてご同意していただくことが前提となります。ご同意(未成年の場合は、その親権者の同意)をしていただけたら、下方にある「同意します」にチェックを入れて「ログイン」ボタンを押して登録してください。

登録をしようとする金銭の方のご同意が得られない場合は、本連盟に如何なる情報の登録もしないようお願い申し上げます。

また、有償団体および有償団体の正規登録者(登録済み競技者一覧画面に掲載された競技者)は、加盟団体で決めた登録料が掛かります。

同意します

## 2-期中異動(転入)

登録を行う前に必ず下記を確認し、それぞれの操作手順で競技者登録を行ってください。



転入する競技者	操作手順
7桁の登録番号と生年月日がわかる場合。	2-Aへ進む
7桁の登録番号と生年月日がわからない場合。	2-Bへ進む

### <注意>

※公式・公認大会出場後、3日間は期中異動(転入・転出)はできません。

※期中異動(転入)登録後、旧所属団体からエントリーした大会へは出場できません。

## 2-A 期中異動(転入)する競技者の登録番号・生年月日がわかる場合

- (1)  を押し、競技者登録情報新規登録(競技者登録番号発行)画面を開きます。
- (2)  に、7桁の競技者番号と生年月日を入力し検索を押します。

01 北海道水泳連盟 Z01 北海道

4.5.1.4) 競技者登録情報新規登録(競技者登録番号発行)

競技者情報を新規登録します。競技者基本情報を入力の上、「登録(競技者登録番号発行)」ボタンを押してください。

団体番号	Z01	略称	北海道
登録団体名称	北海道	電話番号	011
代表者		年月日で検索できます)	
競技者番号		生年月日	西暦 年 月 日
漢字氏名	姓 名	加氏名(半角)	
ローマ字氏名	姓 名	ローマ字の入力文字がIDカードになります。	
性別	<input type="radio"/> 男 <input type="radio"/> 女	生年月日	月 日
学種	<input type="radio"/> 幼児 <input type="radio"/> 小学 <input type="radio"/> 中学 <input type="radio"/> 高校 <input type="radio"/> 大学 <input type="radio"/> 一般	学年	
学年学種	<input type="radio"/> 幼児 <input type="radio"/> 小学 <input type="radio"/> 中学 <input type="radio"/> 高校 <input type="radio"/> 大学 <input type="radio"/> 一般	学年学年	
競技種目(複数可)	<input type="checkbox"/> 競泳 <input type="checkbox"/> 飛込 <input type="checkbox"/> 水球 <input type="checkbox"/> シンクロ <input type="checkbox"/> 日本泳法 <input type="checkbox"/> OWS	検索	

この色の項目は必須項目です この色は登録選択追加及び転入時の必須項目


・登録ボタンを押すと、重複登録チェック後、重複登録が無ければ新規競技者登録番号を発行します。

日本水泳連盟に初めて登録する場合は、こちらを押してください。

過去に日本水泳連盟に登録したことがある競技者の場合、こちらを押

登録団体機能メニュー 取説のダウンロード

- 登録団体情報
  - 団体登録照会
  - 団体登録変更
- 競技者情報
  - 競技者登録(新規・転入)
  - 競技者登録照会・変更・削除(一覧表示)
  - 競技者異動登録
  - 競技者エントリー用登録(新規)
  - 競技者エントリー用一覧(更新・削除)
  - 年度更新処理
  - 年度更新処理進行状況確認
  - 学年一括更新
- 登録状況
  - 登録費照会
  - 登録状況確認(登録団体申請書)
- パスワード
  - パスワード変更
- SWMSYSデータ出力
  - システム連携データ取り込み(ダウンロード)

- (3) 氏名やカナ氏名等の競技者情報と、現在登録されている情報(団体番号・団体名称)が表示されます。内容を確認後、競技種目欄にチェックを付け  を押して登録を行います。

※競技者情報や団体名等が表示されない場合や、別の競技者情報が表示された場合は検索した登録番号・生年月日に誤りがあります。検索できない場合は、2-Bの手順で登録してください。

- (4) 「登録しました。」のメッセージが表示されますので、[OK]を押します。

01 北海道水泳連盟 00A 北海道

4.5.1.4) 競技者登録情報新規登録(競技者登録番号発行)

競技者情報を新規登録します。競技者基本情報を入力の上、「登録(競技者登録番号発行)」ボタンを押してください。

Web ページからのメッセージ

登録しました。

OK

01 北海道水泳連盟 00A 北海道

4.5.1.4) 競技者登録情報新規登録(競技者登録番号発行)

競技者情報を新規登録します。競技者基本情報を入力の上、「登録(競技者登録番号発行)」ボタンを押してください。

この競技者は既に登録済みです。追加登録又は転入時はそれぞれ下記のボタンを押してください。尚、同一区分の場合は当団体に登録されます。

既に登録されている登録番号 : 7797384

第二区分登録の競泳に、北海道(01Z01)から登録されている選手です。

団体番号	00A	略称	北海道
登録団体名称	北海道	電話番号	011
代表者		年月日で検索できます)	
異動登録: 競技者登録番号検索(7桁の) 競技者番号と生年月日	7797384	生年月日	西暦 2008 年 02 月 02 日
漢字氏名	姓 北海 名 太郎	加氏名(半角)	姓 HOKKAI 名 TAROU
ローマ字氏名	姓 HOKKAI 名 TAROU	ローマ字の入力文字がIDカードになります。	
性別	<input type="radio"/> 男 <input type="radio"/> 女	生年月日	西暦 2008 年 02 月 02 日
学種	<input type="radio"/> 幼児 <input type="radio"/> 小学 <input type="radio"/> 中学 <input type="radio"/> 高校 <input type="radio"/> 大学 <input type="radio"/> 一般	学年	3
学年学種	<input type="radio"/> 幼児 <input type="radio"/> 小学 <input type="radio"/> 中学 <input type="radio"/> 高校 <input type="radio"/> 大学 <input type="radio"/> 一般	学年学年	3
競技種目(複数可)	<input checked="" type="checkbox"/> 競泳 <input type="checkbox"/> 飛込 <input type="checkbox"/> 水球 <input type="checkbox"/> シンクロ <input type="checkbox"/> 日本泳法 <input type="checkbox"/> OWS	検索	

この色の項目は必須項目です この色は登録選択追加及び転入時の必須項目

・登録ボタンを押すと、重複登録チェック後、重複登録が無ければ新規競技者登録番号を発行します。

日本水泳連盟に初めて登録する場合は、こちらを押してください。

表示されている内容で、当団体に登録します。




- (5) 競技者登録情報新規登録画面が再度表示されます。続けて期中異動(転入)登録を行う場合は、(2)~(4)の操作を行ってください。

- (6) 競技者の期中異動(転入)登録完了後は、「登録団体機能メニュー」の「競技者登録照会・変更・削除」を開き、登録済み競技者一覧に転入登録を行った競技者が表示されているかを確認してください。

※登録済み競技者一覧に転入した競技者が表示されていない場合や、表示はされているが「未申請」となっている場合は、4ページの3-年度登録未更新競技者の期中異動(転入)を参照してください。

- (7) 期中異動(転入)登録後は、道水泳連盟ホームページ掲載の「登録内容確認書」に必要事項を記入のうえ北海道水泳連盟へ提出してください。

## 2-B 期中異動(転入)する競技者の登録番号・生年月日がわからない場合

- (1)  を押し、競技者登録情報新規登録(競技者登録番号発行)画面を開きます。
- (2)  内に必要事項を入力します。このとき、漢字氏名や性別、生年月日等が正しい情報であることを必ず確認してください。入力情報に間違いがなければ、 を押します。

01 北海道水泳連盟 01A 北海道

4.5.1.4) 競技者登録情報新規登録(競技者登録番号発行)

競技者情報を新規登録します。競技者基本情報を入力の上、「登録(競技者登録番号発行)」ボタンを押してください。

団体番号	01A		
登録団体名称	北海道	略称	北海道
代表者		電話番号	011
異動登録: 競技者登録番号検索(7桁の競技者番号と生年月日で検索できます)			
競技者番号		生年月日	西暦 年 月 日
競技者基本情報			
漢字氏名	姓 名	加氏名(半角)	姓 名
ローマ字氏名	姓 名	※ローマ字の入力文字がIDカードになります。	
性別	<input type="radio"/> 男 <input type="radio"/> 女	生年月日	西暦 年 月 日
学種	<input type="radio"/> 幼児 <input type="radio"/> 小学 <input type="radio"/> 中学 <input type="radio"/> 高校 <input type="radio"/> 大学 <input type="radio"/> 一般		
学年	3		
翌年学種	<input type="radio"/> 幼児 <input type="radio"/> 小学 <input type="radio"/> 中学 <input type="radio"/> 高校 <input type="radio"/> 大学 <input type="radio"/> 一般		
翌年学年	3		
競技種目(複数可)	<input type="checkbox"/> 競泳 <input type="checkbox"/> 飛込 <input type="checkbox"/> 水球 <input type="checkbox"/> シンクロ <input type="checkbox"/> 日本泳法 <input type="checkbox"/> OWS		

この色の項目は必須項目です。この色は登録選択追加及び転入時の必須項目

登録ボタンを押すと、重複登録チェック後、重複登録が無ければ新規競技者登録番号を発行します。

日本水泳連盟に初めて登録する場合は、こちらを押してください。

過去に日本水泳連盟に登録したことがある競技者の場合、こちらを押してください。

過去に登録した競技者の氏名・性別・生年月日を旧く入力しても登録済情報が表示されない場合や、過去に登録されたか不明な競技者を登録する場合についても、このボタンを押してください。

登録団体機能メニュー 取説のダウンロード

登録団体情報

- 団体登録照会
- 団体登録変更

競技者情報

- 競技者登録(新規・転入)
- 競技者登録照会・変更・削除(一覧表示)
- 競技者異動登録
- 競技者エントリー用登録(新規)
- 競技者エントリー用一覧(更新・削除)
- 年度更新処理
- 年度更新処理進行状況確認
- 学年一括更新

登録状況


- 登録費照会
- 登録状況確認(登録団体申請書)

パスワード

- パスワード変更

SWMSYSデータ出力

- システム連携データ取り込み(ダウンロード)

- (3) 氏名やカナ氏名等の競技者情報と、現在登録されている情報(団体番号・団体名称)が表示されます。内容を確認後、競技種目欄にチェックを付け  を押して登録を行います。

※競技者情報や団体名等が表示されない場合は、入力した漢字・カナ・ローマ字・生年月日等に誤りがあります。再度、入力事項を確認してください。

- (4) 「登録しました。」のメッセージが表示されますので、[OK]を押します。



01 北海道水泳連盟 00A 北海道

4.5.1.4) 競技者登録情報新規登録(競技者登録番号発行)

競技者情報を新規登録します。競技者基本情報を入力の上、「登録(競技者登録番号発行)」ボタンを押してください。

この競技者は既に登録済みです。追加登録又は転入の場合はそれぞれ下記のボタンを押してください。  
尚、同一区分の場合は当団体に登録されます。  
既に登録されている登録番号： 7797384

第二区分登録の競泳に、北海道(01Z01)から登録されている選手です。

団体番号	00A		
登録団体名称	北海道	略称	北海道
代表者		電話番号	011
異動登録: 競技者登録番号検索(7桁の競技者番号と生年月日で検索できます)			
競技者番号	7797384	生年月日	西暦 2008 年 02 月 02 日
競技者基本情報			
漢字氏名	姓 北海 名 太郎	加氏名(半角)	姓 太郎 名 太郎
ローマ字氏名	姓 HOKKAI 名 TAROU	※ローマ字の入力文字がIDカードになります。	
性別	<input type="radio"/> 男 <input type="radio"/> 女	生年月日	西暦 2008 年 02 月 02 日
学種	<input type="radio"/> 幼児 <input type="radio"/> 小学 <input type="radio"/> 中学 <input type="radio"/> 高校 <input type="radio"/> 大学 <input type="radio"/> 一般		
学年	3		
翌年学種	<input type="radio"/> 幼児 <input type="radio"/> 小学 <input type="radio"/> 中学 <input type="radio"/> 高校 <input type="radio"/> 大学 <input type="radio"/> 一般		
翌年学年	3		
競技種目(複数可)	<input type="checkbox"/> 競泳 <input type="checkbox"/> 飛込 <input type="checkbox"/> 水球 <input type="checkbox"/> シンクロ <input type="checkbox"/> 日本泳法 <input type="checkbox"/> OWS		

この色の項目は必須項目です。この色は登録選択追加及び転入時の必須項目

登録ボタンを押すと、重複登録チェック後、重複登録が無ければ新規競技者登録番号を発行します。

日本水泳連盟に初めて登録する場合は、こちらを押してください。

表示されている内容で、当団体に登録します。

- (5) 競技者登録情報新規登録画面が再度表示されます。続けて期中異動(転入)登録を行う場合は、(2)~(4)の操作を行ってください。

- (6) 競技者の期中異動(転入)登録完了後は、「登録団体機能メニュー」の「競技者登録照会・変更・削除」を開き、登録済み競技者一覧に転入登録を行った競技者が表示されているかを確認してください。

※登録済み競技者一覧に転入した競技者が表示されていない場合や、表示はされているが「未申請」となっている場合は、4ページの3-年度登録未更新競技者の期中異動(転入)を参照してください。



- (7) 期中異動(転入)登録後は、道水泳連盟ホームページ掲載の「登録内容確認書」に必要事項を記入のうえ北海道水泳連盟へ提出してください。

### 3 - 年度登録未更新競技者の期中異動(転入) ※この登録には登録料が発生します。

それぞれの操作手順で競技者登録を行ってください。

登録団体機能メニュー ↓ 競技者登録照会・変更・削除(一覧表示) ↓ 「登録済み競技者一覧」を確認	詳細	操作手順
	転入登録した競技者が表示されない	3 - Aへ進む
	転入登録した競技者に「未申請」の表示がある	3 - Bへ進む

### 3 - A 転入登録した競技者が表示されない場合

- (1)  を押し、年度更新処理画面を開きます。
- (2)  の年度未登録競技者一覧から、転入登録した選手にチェックを入れ年度更新を押します。

年度更新処理

表示順指定 性別  生年月日  指定しない  指定しない  指定しない  指定しない

年度未登録競技者一覧

登録番号	氏名漢字	氏名カナ	性別	生年月日	学種	学年	現在登録年度	年度更新対象
3324570	水泳 次郎	スイエイ ジロウ	男	1996/09/16	小学	6	2009	<input checked="" type="checkbox"/>
3846480	水泳 花子	スイエイ ハナコ	女	1999/08/24	小学	3	2009	<input checked="" type="checkbox"/>

登録する年度  現在(2010)年度  年度更新

今年度登録済み競技者一覧

01年度

登録団体機能メニュー

登録団体情報

- 団体登録照会
- 団体登録変更

競技者情報

- 競技者登録(新規・転入)
- 競技者登録照会・変更・削除(一覧表示)
- 競技者異動登録
- 競技者エントリー用登録(新規)
- 競技者エントリー用一覧(更新・削除)
- 年度更新処理
- 年度更新処理進行状況確認
- 学年一括更新

登録状況


- 登録費照会
- 登録状況確認(登録団体申請書)

パスワード

- パスワード変更

SWMSYSデータ出力

- システム連携データ取り込み(ダウンロード)

- (3) 「年度更新を受ました。処理状況は年度更新処理進行状況確認で確認できます。」と表示されますので  を押してください。

01 北海道水泳連盟

- 年度更新を受ました。処理状況は **年度更新処理進行状況確認** で確認できます。

- (4) 年度更新処理進行状況確認画面で「あなたの処理依頼」右下の更新を押し処理完了を確認してください。  
※処理完了まで時間を要することがあります。  
完了後は、画面左上の団体名を押し登録団体機能メニューへ戻ります。

01 北海道水泳連盟

年度更新処理進行状況確認

現在の更新処理状況


No	更新人数	登録年月日	完了年月日	処理時間	処理状況
7	3	2009年03月04日 17:15	2009年03月04日 17:20	0分01秒	更新済
8	4	2009年03月04日 17:29	2009年03月04日 17:30	0分01秒	更新済
9	3	2009年03月04日 17:39	2009年03月04日 17:40	0分01秒	更新済
10	1	2009年03月05日 10:32	-	-	処理待ち


あなたの処理依頼

10	1	2009年03月05日 10:32	-	-	処理待ち
----	---	-------------------	---	---	------

※処理が完了すると表示が変わります。

05日 10:35	0秒	<input checked="" type="button" value="完了"/>
-----------	----	--

(5)  を押し、学年一括更新の画面を開きます。

(6)  を押し、更新を実行します。

01 北海道水泳連盟


4. 5. 1 8) 学年一括更新(翌年度更新も含む)

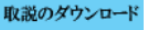
登録番号	00A	登録団体名	北海道	代表者名				
札幌市豊平区豊平5条11丁目1-1北海道立総合体育センター内								
	合計	幼児	小学	中学	高校	大学	一般	その他
	合計	男子	女子	男女	男女	男女	男女	男女
登録者数合計	0	0	0	0	0	0	0	0

実行ボタンを押すと、登録済み情報(競技者の生年月日)とサーバーの日付から学年を算出します。算出された学年に誤りがある場合には、学年の情報を直接修正してください。翌年度更新(毎年3月のみ)は、サーバー日付から翌年度を算出します。

更新される学年のルール

6歳-12歳	小学1年-6年	無条件
13歳-15歳	中学1年-3年	無条件
16歳-18歳	高校1年-3年	無条件
19歳-22歳	大学1年	無条件
20歳-22歳	大学2年-4年	(但し、現在学種が大学の競技者のみが対象)



登録団体機能メニュー 


<b>登録団体情報</b>
<b>競技者情報</b>
<b>登録状況</b>
<b>パスワード</b>
<b>SWMSYSデータ出力</b>

(7) 更新実行後、 が表示されます。

画面左上の団体名を押して登録団体機能メニューへ戻り、3-Bの手順で登録を行ってください。



01 北海道水泳連盟

4. 5. 1 8) 学年一括更新(翌年度更新も含む)

 更新処理が完了しました。

登録番号	00A	登録団体名	北海道	代表者名				
札幌市豊平区豊平5条11丁目1-1北海道立総合体育センター内								
	合計	幼児	小学	中学	高校	大学	一般	その他
	合計	男子	女子	男女	男女	男女	男女	男女
登録者数合計	0	0	0	0	0	0	0	0

### 3-B 転入登録した競技者に「未申請」の表示がある

- (1)  を押し、登録状況確認画面を開きます。
- (2)  を押し、競技者登録情報明細選択画面を開きます。

登録団体機能メニュー 取説のダウンロード

**登録団体情報**

- 団体登録照会
- 団体登録変更

**競技者情報**

- 競技者登録(新規・転入)
- 競技者登録照会・変更・削除(一覧表示)
- 競技者異動登録
- 競技者エントリー用登録(新規)
- 競技者エントリー用一覧(更新・削除)
- 年度更新処理
- 年度更新処理進行状況確認
- 学年一括更新

**登録状況**

- 登録費照会
- **登録状況確認(登録団体申請書)**

**パスワード**

- パスワード変更

**SWMSYSデータ出力**

- システム連携データ取り込み(ダウンロード)

01 北海道水泳連盟

4.5.1 11) 登録状況確認

登録番号  登録団体名  代表者名

登録費	合計		幼児		小学		中学		高校		大学		一般		
	合計	男	女	単値	男	女	単値	男	女	単値	男	女	単値	男	女
競泳	14	10	4	1,700	0	0	1,700	0	0	1,700	0	0	1,700	10	4
飛込	0	0	0	1,700	0	0	1,700	0	0	1,700	0	0	1,700	0	0
水球	0	0	0	1,700	0	0	1,700	0	0	1,700	0	0	1,700	0	0
シンクロ	0	0	0	1,700	0	0	1,700	0	0	1,700	0	0	1,700	0	0
日本泳法	0	0	0	1,700	0	0	1,700	0	0	1,700	0	0	1,700	0	0
OWS	0	0	0	1,700	0	0	1,700	0	0	1,700	0	0	1,700	0	0
合計	14	10	4		0	0		0	0		0	0		10	4

登録団体の登録状況を表示します。ソート条件と表示条件を選んで、表示したい表文字をクリックすると一覧表が表示されます。

ソート条件 1 性別  2 生年月日  3 指定しない  4 指定しない  5 指定しない  6 指定しない


- (3) 未申請の転入登録者名が表示されます。 を押し、競技者登録情報一覧表画面を開きます。

競技者登録情報明細選択

チーム名称  チームコード

登録番号	性別	氏名漢字	氏名カナ	生年月日	自宅 Tel	勤務 Tel	〒	住所1+2	登録費	照会	変更	削除
3393627	男	競泳太郎	カウエイロウ	1995/04/15					甲	照会	変更	削除
1813818	男	水泳一郎	スイエイロウ	1997/09/10	0564-21-0591	052-702-2221	465-0028	愛知県名古屋市長区猪高台	甲	照会	変更	削除
4102128	男	競泳三郎	カウエイサロウ	1998/04/04					甲	照会	変更	削除
1814001	男	水泳二郎	スイゾロウ	1999/10/07	03-5638-8877	03-5600-3781	130-0026	東京都墨田区両国 3-6-2-702	甲	照会	変更	削除

※今回申請者を確認し、「申請用紙表示」を押して下さい。  
※申請用紙を再印刷する場合には、プルダウンメニューからタイムスタンプを選んで「申請用紙表示」を押して下さい。

- (4) 未申請登録者の申請を行います。 の申請実行を押してください。

競技者登録情報一覧表


チーム名称

チームコード

区分

登録番号	性別	氏名漢字	生年月日	学種	学年	競	飛	水	シ	日	〇	照会	変更	削除
1	3393627	男	競泳太郎	1995/04/15	中学	3	甲					照会	変更	削除
2	1813818	男	水泳一郎	1997/09/10	中学	1	甲	甲				照会	変更	削除
3	4102128	男	競泳三郎	1998/04/04	小学	6	甲	甲				照会	変更	削除
4	1814001	男	水泳二郎	1999/10/07	小学	5	甲					照会	変更	削除

- (5) 申請実行後、画面に申請受付済スタンプが表示されます。

 を押し、競技者登録情報一覧表をプリントアウトしてください。  
※連盟へ提出する書類です。

競技者登録情報一覧表


チーム名称

チームコード

区分

登録番号	性別	氏名漢字	生年月日	学種	学年	競	飛	水	シ	日	〇	照会	変更	削除
1	3393627	男	競泳太郎	1995/04/15	中学	3	甲					照会	変更	削除
2	1813818	男	水泳一郎	1997/09/10	中学	1	甲	甲				照会	変更	削除
3	4102128	男	競泳三郎	1998/04/04	小学	6	甲	甲				照会	変更	削除
4	1814001	男	水泳二郎	1999/10/07	小学	5	甲					照会	変更	削除

申請を受付済タイムスタンプ: 2010/07/09 10:53

- (6) プリントアウト終了後、 を押し、団体登録申請書画面を開きます。  
※画面が変わるまで時間を要することがあります。



(7) 画面の   内に表示されている登録人数分の登録料と団体登録料の合計が   内に表示されます。  
 登録人数と総合計金額を確認し、間違いがなければ **印刷** を押して**団体登録申請書**をプリントアウトしてください。**※連盟へ提出する書類です。**

**団体登録申請書**

登録団体名(Nb): 北海道水泳連盟 (01440)  
 登録完了作成日: 2016/07/01

競技者登録総数: 13

団体登録料(¥): 15000

総合計金額(¥): 37100

	競泳	飛込	水球	シンクロ	日本泳法	OWS
幼児単価(¥)	1700	1700	1700	1700	1700	1700
小学単価(¥)	1700	1700	1700	1700	1700	1700
中学単価(¥)	1700	1700	1700	1700	1700	1700
高校単価(¥)	1700	1700	1700	1700	1700	1700
大学単価(¥)	1700	1700	1700	1700	1700	1700
一般単価(¥)	1700	1700	1700	1700	1700	1700

登録団体名	代表者	担当者
北海道水泳連盟 (01440)		

申請を受付済タイムスタンプ 2016/07/01 18:11

印刷

団体登録申請書

プリントアウト後、代表者印と担当者印を押してください。

(8) プリントアウト後はタブの「×」を押して画面を閉じ、Web-SWMSYSをログアウトしてください。

(9) 年度登録未更新競技者の期中異動(転入)登録後は、登録料の支払い及び書類の提出が必要です。  
 簡易マニュアル「年度更新・追加登録編」トップページを参照のうえ、支払い・書類手続きを行ってください。

## 4-団体・競技者の登録内容変更

それぞれの手順で変更登録を行ってください。

団体名・代表者・住所等の登録内容を変更する	4-Aへ進む
登録済み競技者の漢字等を変更する。	4-Bへ進む

### 4-A 団体の登録内容変更

- (1)    の団体登録変更を開きます。
- (2) 変更項目を修正後 登録 を押してください。  
登録団体機能メニューへ戻り、追加操作等がなければログアウトします。
- (3) 指定の書類を作成し、北海道水泳連盟へ提出してください。  
※書類はトップページを確認してください。

登録のダウンロード

**登録団体機能メニュー**

- 登録団体情報
- 団体登録照会
- 団体登録変更
- 競技者情報
- 競技者登録(新規・転入)
- 競技者登録照会・変更・削除(一覧表示)
- 競技者異動登録
- 競技者エントリー用登録(新規)
- 競技者エントリー用一覧(更新・削除)
- 年度更新処理
- 年度更新処理進行状況確認
- 学年一括更新
- 登録状況
- 登録費照会
- 登録状況確認(登録団体申請書)
- パスワード
- パスワード変更
- SWMSYSデータ出力
- システム連携データ取り込み(ダウンロード)

4.5.1.3) - 団体登録変更

登録済みの詳細情報を変更します。変更する詳細情報を入力の上、「登録」ボタンを押してください。

団体番号	440	団体種別	クラブチーム	◎第一◎第二	登録費免除
登録団体名称	道水連				
登録団体名称		略称			
電光用略称		(半角英数カガ8文字)			
自動返信用E-Mailアドレス	<input type="radio"/> 不要 <input type="radio"/> 代表者 <input type="radio"/> 月刊水泳 <input type="radio"/> 競泳 <input type="radio"/> 飛込 <input type="radio"/> 水球 <input type="radio"/> シンクロ <input type="radio"/> 日本泳法 <input type="radio"/> OWS <input type="radio"/> その他				
代表者	姓	名	電話番号		
E-Mailアドレス					
団体所在地					
郵便番号		住所1			
		住所2			
月刊水泳送付先	姓	名	電話番号		
E-Mailアドレス					
月刊水泳送付先	(月刊水泳送付先)				
郵便番号		住所1			
		住所2			
公認コーチ氏名	姓	名	登録番号		
年度登録	2017	×年度に登録します <input checked="" type="checkbox"/> (確認)			

色の項目は必須項目です

連絡窓口 (種別)  競泳  飛込  水球  シンクロ  日本泳法  OWS  
 ※必ず1つチェックを付ける(複数選択可能)

競泳		飛込	
連絡者名	姓 名	連絡者名	姓 名
郵便番号		郵便番号	
住所1		住所1	
住所2		住所2	
電話番号		電話番号	
E-Mailアドレス		E-Mailアドレス	
水球		シンクロナイズドスイミング	
連絡者名	姓 名	連絡者名	姓 名
郵便番号		郵便番号	
住所1		住所1	
住所2		住所2	
電話番号		電話番号	
E-Mailアドレス		E-Mailアドレス	
日本泳法		オープンウォータースイミング	
連絡者名	姓 名	連絡者名	姓 名
郵便番号		郵便番号	
住所1		住所1	
住所2		住所2	
電話番号		電話番号	
E-Mailアドレス		E-Mailアドレス	

登録

### 4-B 競技者の登録内容変更

- (1) □ の競技者登録照会・変更・削除を開きます。
- (2) 登録済み競技者一覧から当該競技者の 変更 を押します。

競技者選択

表示順指定 性別  生年月日  指定しない  指定しない  指定しない  指定しない  指定しない

表示  年度未登録競技者も表示する  削除済み競技者も表示する  異動者も表示する

登録済み競技者一覧

登録人数 男子: 8名 女子: 6名

登録番号	氏名漢字	氏名カナ	性別	生年月日	学種	学年	競技				最終更新日	照会	変更	削除	一括削除
							競	飛	水	シ					
7797384	北海 太郎	ホカイ タロウ	男	2008/02/02	小学	6	<input checked="" type="checkbox"/>	<input type="checkbox"/>	<input type="checkbox"/>	<input type="checkbox"/>	2019/04/25	<input type="checkbox"/>	<input checked="" type="checkbox"/>	<input type="checkbox"/>	<input type="checkbox"/>

登録団体機能メニュー 取説のダウンロード

**登録団体情報**

- 団体登録照会
- 団体登録変更

**競技者情報**

- 競技者登録(新規・転入)
- 競技者登録照会・変更・削除(一覧表示)
- 競技者異動登録
- 競技者エントリー用登録(新規)
- 競技者エントリー用一覧(更新・削除)
- 年度更新処理
- 年度更新処理進行状況確認
- 学年一括更新

**登録状況**

- 登録費照会
- 登録状況確認(登録団体申請書)

**パスワード**

- パスワード変更

**SWMSYSデータ出力**

- システム連携データ取り込み(ダウンロード)

- (3) 競技者登録情報変更画面で修正項目を変更し 登録 を押します。  
登録団体機能メニューへ戻り、追加操作等がなければログアウトします。

01\_北海道水泳連盟

4.5.1 6)- 競技者登録情報変更

競技者情報を変更します。詳細情報を入力の上、「登録」ボタンを押してください。

団体番号	Z01		
登録団体名称	北海道	略称	北海道
代表者		電話番号	011 - - -
<b>競技者基本情報</b>			
登録番号	7797384		
漢字氏名	姓 北海 名 太郎	か氏名(半角)	姓ホカイ 名タロウ
ローマ字氏名	姓 HOKKAI 名 TAROU		
性別	<input checked="" type="radio"/> 男 <input type="radio"/> 女	生年月日	西暦 2008 年 02 月 02 日 計算
学種	<input type="radio"/> 幼児 <input checked="" type="radio"/> 小学 <input type="radio"/> 中学 <input type="radio"/> 高校 <input type="radio"/> 大学 <input type="radio"/> 一般		
学年	6		
翌年学種	<input type="radio"/> 幼児 <input checked="" type="radio"/> 小学 <input type="radio"/> 中学 <input type="radio"/> 高校 <input type="radio"/> 大学 <input type="radio"/> 一般		
翌年学年	6		
競技種目(複数可)	<input checked="" type="checkbox"/> 競泳 <input type="checkbox"/> 飛込 <input type="checkbox"/> 水球 <input type="checkbox"/> シンクロ <input type="checkbox"/> 日本泳法 <input type="checkbox"/> OWS		
<b>登録費情報</b>			
支払年度	2019 年度		
登録費	種目	支払団体	支払日
	競泳	<input type="checkbox"/>	
	飛込	<input type="checkbox"/>	
	水球	<input type="checkbox"/>	
	シンクロ	<input type="checkbox"/>	
	日本泳法	<input type="checkbox"/>	
OWS	<input type="checkbox"/>		
<b>競技者付属情報</b>			
<b>勤務先住所</b>			
郵便番号		電話番号	
住所1		住所2	
<b>自宅住所</b>			
郵便番号		電話番号	
住所1		住所2	
<b>その他(付属)付属情報</b>			
E-Mailアドレス		携帯電話番号	
身長	cm	体重	kg
血液型	<input checked="" type="radio"/> A <input type="radio"/> B <input type="radio"/> AB <input type="radio"/> O	足サイズ	cm
国籍	<input checked="" type="radio"/> 日本(標準) <input type="radio"/> 国外	機密保護	

この色の項目は必須項目です

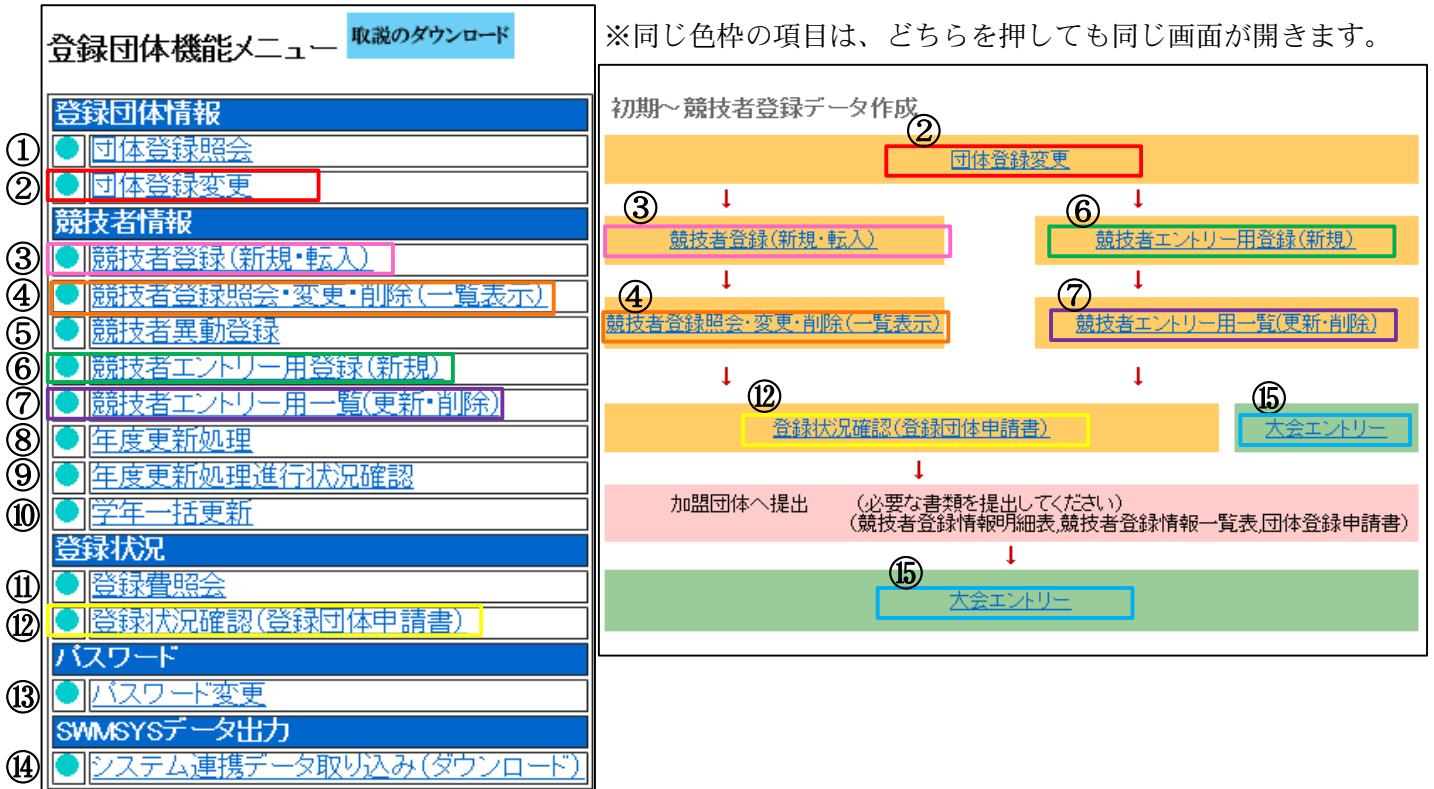
登録

- (4) 指定の書類を作成し、北海道水泳連盟へ提出してください。  
※書類はトップページを確認してください。

以上の操作で、Web-SWMSYSの登録は完了です。

不明な点は連盟事務局までご連絡ください。

## 登録団体機能メニューの紹介



- ① 現在の団体登録情報を表示します。この画面では登録情報の変更はできません。
- ② 団体登録情報の変更画面です。年度登録もこの画面から行います。
- ③ 新規競技者登録、追加(新規・年度)登録、他団体からの転入(異動)登録を行う画面です。
- ④ 正規登録している競技者の照会、削除および登録内容の変更を行う画面です。削除者や年度未登録者の確認もこの画面で表示できます。
- ⑤ 他団体から自団体へ転入(異動)する競技者の登録を行う画面です。転入(異動)元の団体番号と競技者の漢字氏名、性別、生年月日、競技種目の入力が必要です。他団体からの異動登録は③でも行えます。
- ⑥ 自団体へエントリー用登録を行う画面です。主に、翌年度の大会へエントリーする際に使用します。
- ⑦ エントリー用登録競技者の照会、削除および正規登録する場合はこの画面から行います。
- ⑧ 正規登録済み競技者および年度未登録者の年度更新登録を行う画面です。
- ⑨ 年度更新処理の進行状況を確認する画面です。
- ⑩ 登録者全員の学年を一括で更新できます。
- ⑪ 団体登録費、個人(競技者)登録費の単価を確認できます。
- ⑫ 登録している競技者の人数と登録費が確認できます。北海道水泳連盟へ団体・競技者登録申請を行う際に必要な書類もこの画面から作成します。
- ⑬ Web-SWMSYSログインパスワード及び、競技者情報ユーザー名、パスワードの変更を行う画面です。
- ⑭ Windows版SWMSYSへの連携データをダウンロードできます。Windows版を利用している団体は、ここからデータをダウンロードできますが、あくまでもWeb-SWMSYSを正とお考えください。  
また、データの取扱いについては注意してください。
- ⑮ 競技会へのエントリーを行う画面です。大会申込みに必要な書類もこの画面から作成します。

※各項目の詳細については、Web-SWMSYS内の「取説のダウンロード」でご確認ください。